

創意親子活動

文：聰明豆老師

只要有愛，天天都是家庭日
雖然，母親節與父親節才剛過去，但有否想過與孩子為親人製造驚喜？

孩子天馬行空，想像力豐富，如何在日常生活，讓他們發揮創意？




今期介紹兩款親子活動，讓您的孩子在遊戲中培養情意、思維與動手能力


愛心康乃馨



把綉紙摺疊成四方狀進行剪裁




在其中一邊剪裁成“V”字狀(如圖箭頭)



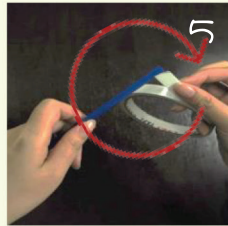
製作花瓣時右手握緊，利用左手向內摺疊(因應慣用手作反方向)




給父母一個驚喜



先把吸管頂與花瓣連接，再利用綠色綉紙以螺旋方向把吸管捲摺



利用雙面膠紙捲貼吸管的頂部，以作為花莖



花瓣接近完成前，建議以左手把外圍作捲起來，使成品更完美

適合年齡：

6歲以上



預備材料

雙面膠紙
剪刀
綉紙
吸管



完成

製作康乃馨需要一定的手握力。活動除了能增進親子互動，更能培養兒童的品德情意。

Main Point!

1. 建議家家先演試給孩子，以便孩子得以模仿。
2. 在製作過程培養孩子的耐性與專注度。
3. 分享成果時，強調活動本身的意義，以培養孩子的孝順心。

培養能力


動手能力：❤️ ❤️ ❤️

專注力：❤️ ❤️ ❤️

解難能力：❤️ ❤️ ❤️

方方圓圓


遊戲製作簡單，建議家長剪裁不同形狀，讓小孩自由拼貼，發揮想像力。



利用長尺與鉛筆
繪製圖案




用剪刀沿線作剪裁



剪裁出不同圖案



使用不織布、彩麗皮效果更佳！



利用不同組件拼湊圖畫

讓孩子湊貼出
自己喜歡的圖案吧!

預備材料



- 紙
- 剪刀
- 長尺
- 鉛筆
- 硬卡紙

Main Point !

1. 家長可透過與小孩預備材料的過程，讓孩子辨識不同圖樣，提升其認知能力。
2. 利用不同顏色與圖形的組合，訓練幼兒創造與解難能力！
3. 在分享成果的過程，不妨多鼓勵小孩，以增進其自信。

培養能力

- 動手能力：❤️ ❤️ ❤️ ❤️ ❤️
- 專注力：❤️ ❤️ ❤️ ❤️
- 解難能力：❤️ ❤️ ❤️